

【重要】

インターネット設備および機器に関するご留意事項

■ ご利用前に必ずお読みください



- ・「イーブロード」のご利用頂く前に必ず<ブロードバンド設備利用規約>をご確認ください。

<https://u.e-broad.jp/spt/>

※ご利用を開始された時点で規約に同意いただいたものとみなされます。

■ 「イーブロード」の機器の取り扱いについて

- ・「イーブロード」の機器・LANケーブル・メールアドレス等は、建物設備の一部です。持ち出し・転居時の持ち運びは禁止されています。
- ・Wi-Fiアクセスポイントのリセットボタンを押すとインターネット接続ができなくなります。
- ・分解・改造はしないでください。 感電・火災・破損の原因になります。
- ・水濡れ厳禁：湿気の多い場所での使用や、濡れた手での操作は避けてください。

■ 使用範囲・用途の制限

- ・e-Broadの機器は、集合住宅向けISPサービス専用として提供しています。医療機器・輸送機器・産業機械・航空宇宙分野など、人命や社会インフラに関わる用途では使用できません。
- ・外国の規格には準拠しておらず、日本国外での使用による不具合には一切対応できません。

■ 設置および工事に関する注意

- ・e-Broadの機器の設置・交換は有資格者(電気工事士等)が行います。 入居者様による機器の取り外しや移設、設置作業は重大な事故や損害の原因となる可能性があります。
- ・当社からお願いする場合を除き、無断で機器を取り外したり再設置されることを禁止いたします。 事故・損害が発生しても、当社では責任を負いかねます。

■ 故障・トラブル時の対応

- ・機器の破損・紛失・リセットなど、入居者様の責任による場合は修繕・交換費用をご請求させていただくことがあります。

■ 磁気・精密機器への注意



- ・本製品の周辺には、ペースメーカー・医療機器・磁気記録媒体等を近づけないでください。誤作動やデータ破損、生命に関わるリスクがあります。

■ 外付け型 ■

e-BroadのWi-Fiアクセスポイントを起動して、スマートフォンなどでシールに記載の“SSID”を選択し“パスワード”を入力すればWi-Fiでe-Broadのインターネットサービスをご利用いただけます。



(注) Wi-FiアクセスポイントのReset(リセット) ボタンは使用しないでください。

Reset(リセット)を押すと機器の設定が初期化され、Wi-Fiがご利用いただけなくなります。



- ① Wi-Fi アクセスポイント
- ② e-BroadのLANポート
※電話線の差込口ではありません
- ③ WAN用LANケーブル
- ④ SSID／パスワードシール

※プレートの形状は物件によって異なります



1 アクセスポイントを接続する

③を「e-Broad」の差込口②と①本体の“WAN LAN”の差込口(底面右側)に挿します。

2 アクセスポイントを起動する

①をコンセントに挿すとランプが点灯し、起動します。
③を①と②に接続すると、④のシールに記載のSSID(ネットワーク名)が発行されます。

3 Wi-Fiでインターネットに繋ぐ

お使いになるWi-Fi対応端末でシールに記載のSSIDを選択し、パスワードを入力すると、Wi-Fiでインターネットに繋がります。

④

このお部屋は「e-Broad Wi-Fi」がご利用いただけます。

SSID: ○○○○○○○○○○○

パスワード: ○○○○○○○○○○○

e-Broad Optical Fiber Broadband u.e-broad.jp/ ☎ 0120-333-645

※シールの形状は物件によって異なります

 有線LANをご利用になる場合は  のLANポートをご利用ください。

※LANケーブルは、ご利用者様ご自身でご用意ください。